

Nytt i Invest for Excel 3.4

Excel 2007-version	1
Menyer och verktygsfält i Excel 2007	1
Lägg till/ta bort specifikationsrader	2
Fortsätt gammal avskrivningsplan / överför bokföringsvärde	3
Valutabyte	3
Värdeminskningstestoptioner	5
Specifikation räntebelagd nettoskuld	5
Öppna aktiv fils katalog	6
Radförändringar i kassaflödeskalkylen	6
Övriga förändringar	6

Excel 2007-version

Separat Excel 2007-version av Invest for Excel 3.4.

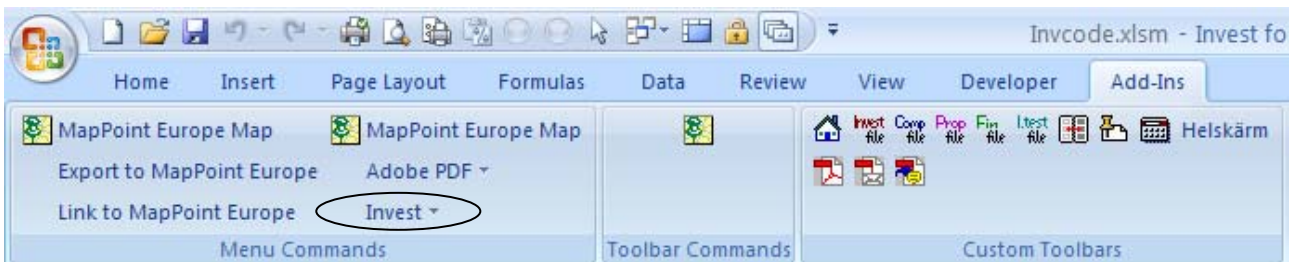
Startfilen heter INVEST.XLSM i Excel 2007 (INVEST.XLS i Excel 2000-2003). Filformatet XLSM (macro-enabled workbook) har använts som utgångsfilformat i Excel 2007.

Menyer och verktygsfält i Excel 2007

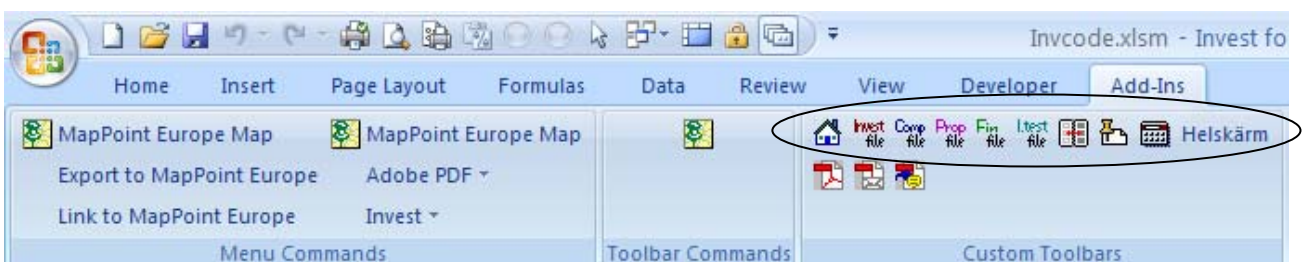
I Excel 2007 hittas Invest for Excels menyer och verktygsfält i Add-Ins ribbon. Fulla Invest for Excel-menyer:



Kort Invest meny:



Verktygsfält:



Lägg till/ta bort specifikationsrader

Hantering av specifikationsrader har gjorts mer flexibel. Radspecifikationstryckknappar har också lagts till på flera rader.

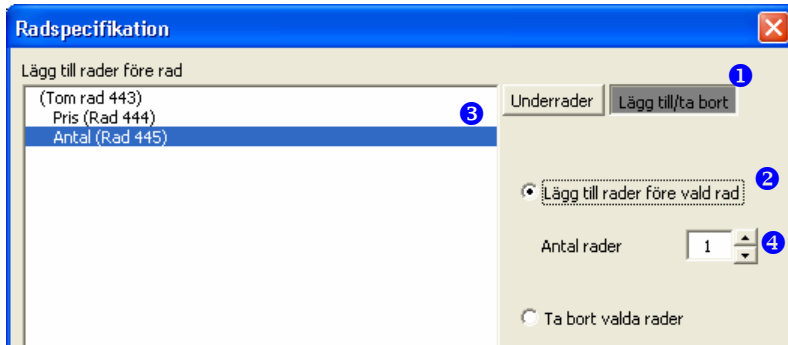
Lägg till rader före vald rad

Då du vill lägga till rader före en specifik rad (som ett alternativ till att lägga till rader i slutet med modifiera-funktionen), följ dessa instruktioner:

Tryck på  -knappen för att öppna dialogrutan.

- ① Aktivera **Lägg till/ta bort** bladet
- ② Välj optionen Lägg till rad före vald rad (optionen är utgångsvis vald)
- ③ Välj raden, före vilken du vill lägga till rader
- ④ Ange antal rader att lägga till (utgångsvis en rad)

Tryck OK.



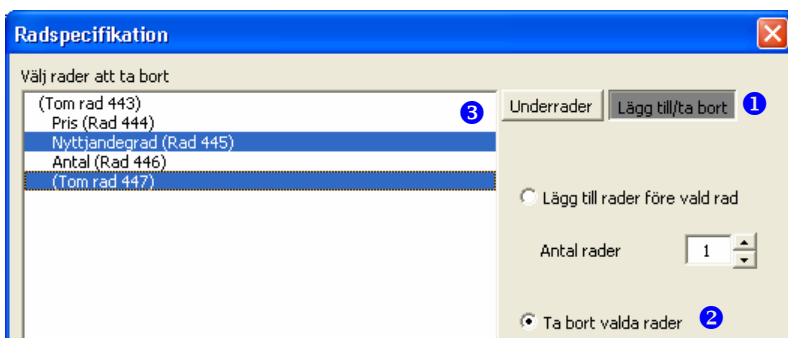
Ta bort valda rader

Då du vill ta bort rader (som ett alternativ till att ta bort rader från slutet med modifiera-funktionen), följ dessa instruktioner:

Tryck på  -knappen för att öppna dialogrutan.

- ① Aktivera **Lägg till/ta bort** bladet
- ② Välj optionen Ta bort valda rader
- ③ Välj de rader du vill ta bort

Tryck OK.



Fortsätt gammal avskrivningsplan / överför bokföringsvärde

En gammal investering kan tas med i investeringstabellen i början eller i slutet av månad.

Gammal investering	Nyinvesteringar
<input type="radio"/> Inget tidigare bokföringsvärde	<input type="radio"/> Inget tidigare bokföringsvärde
<input checked="" type="radio"/> Fortsätt gammal avskrivningsplan	<input type="radio"/> Fortsätt gammal avskrivningsplan
Inköpspris	100 000
Inköpstidpunkt (MM/ÅÅÅÅ) *	04/2005
Ingående balans 01/2007	65 000
År kvar att avskriva	3,25
<input type="radio"/> Överför bokföringsvärde	<input checked="" type="radio"/> Överför bokföringsvärde
Ingående balans (MM/ÅÅÅÅ) *	100 000
* Början/slutet på månaden	01/2007
	Början

Valutabyte

Valutabytesfunktionens dialogruta har förenklats och nya optioner har lagts till. I första bladet kan du specificera icke-monetära rader (som inte skall inkluderas då valutabyte utförs):

Valutabyte ✖

1. Specificera icke-monetära rader | **2. Valutaväxelkurser och -optioner**

Rader, som kan innehålla icke-monetära data

444: + Pris	
447:	(Intäktsrad)
745:	(Nyckeltal)
746:	(Nyckeltal)
747:	(Nyckeltal)
748:	(Nyckeltal)
749:	(Nyckeltal)
750:	(Nyckeltal)
751:	(Nyckeltal)
752:	(Nyckeltal)
753:	(Nyckeltal)
754:	(Nyckeltal)
755:	(Nyckeltal)
756:	(Nyckeltal)
757:	(Nyckeltal)
758:	(Nyckeltal)
759:	(Nyckeltal)
760:	(Nyckeltal)
761:	(Nyckeltal)
762:	(Nyckeltal)
763:	(Nyckeltal)

Icke-monetära rader

445: + Nyttjandegrad
446: + Antal

Icke-monetära rader lämnas orörda under valutabyte.

>

|<

< Tillbaka
Nästa >
Avbryt

I andra bladet anger du växelkurs samt väljer om du vill konvertera formler till värden och om du vill låsa filen.

Märk att endast celler med värden konverteras i valutabyte och celler med formler lämnas orörda. Följaktligen förblir en formel som "=13000+5500+27000" oförändrad. Detta kan leda till felaktigt resultat om optionen "Konvertera formler till värden" inte används.

Flera växelkurser kan anges vid behov:

Period	Kurs	Ange kurs
01/2007	0,7693	0,825
12/2007	0,7693	
12/2008	0,7693	
12/2009	0,825	
12/2010	0,825	
12/2011	0,825	

Notera att formler alltid konverteras till värden då flera kurser används.

Värdeinskningsstestoptioner

Rörelsekapital och finansiella tillgångar kan tas med i the testad egendomsposts bokföringsvärde i en 3.4 versions värdeinskningsstest investeringsfil.



Värdeinskningsstestoptioner-dialogrutan kan öppnas med tryckknapp på Egendomspostens bokföringsvärde under balansräkning och på Resultat-bladet:

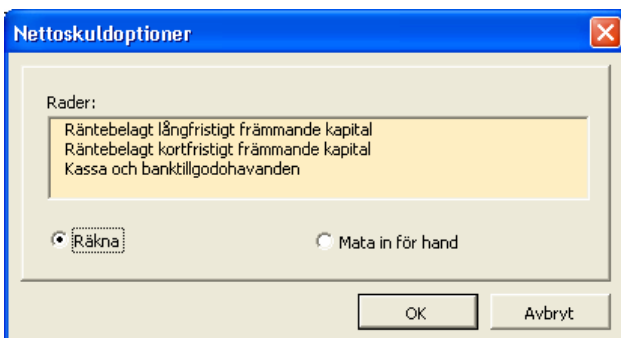
Värdeinskningsstest	Värdeinskningsstest
Egendomspostens bokföringsvärde	Egendomspostens bokföringsvärde (A)
Nyttjandevärde	Nyttjandevärde (B)
Kontrollvärde (+ tillväxtkapital / - värdeinskningsförlust)	Kontrollvärde (B - A)

Specifikation räntebelagd nettoskuld

Köpt bolags räntebelagda nettoskuld an nu specificeras i Resultatbladets lönsamhetsanalys i en förvärvs-/värderingsfil. Gäller endast Enterprise versionen.

E	Köpt bolags räntebelagd nettoskuld	63 000
-	Räntebelagt långfristigt främmande kapital	0
-	Räntebelagt kortfristigt främmande kapital	-45 000
+	Kassa och banktillgodohavanden	120 000
±	Dividendskuld	-12 000
±		
±		

Du kan välja om du vill ha förkalkylering (Räkna) eller om du vill mata in för hand.



Öppna aktiv fils katalog

Menyalternativ "Öppna aktiv fils katalog" har lagts till filmenyn. Detta öppnar ett Explorer fönster som visar aktiv fils katalog.

Radförändringar i kassaflödeskalkylen

Kassaflödeskalkylens Eget kapital-rader har flyttats före främmande kapital-rader för att uppnå enhetlighet med balansräkning.

Finansiella kassaströmmar	
Finansiella intäkter och kostnader	
Rättelse av skatteeffekt av finansiella poster	
	Eget kapital, ökning (+) / dividender (-)
	Främmande kapital, ökning (+) / amort. (-)
	Förändring i kortfristiga lån

Övriga förändringar

"Avkastningskalkyl" har bytts till "Resultaträkning". I engelska språket har termen "Margin calculation" bytts till "Marginal effect".

En del korrigeringar har lagts till Diskonterat ekonomiskt mervärde (DCVA) så att värdet är mer jämförbart med Nettonuvärde (NPV).

Radspecifikationstryckknappar har lagts till på flera rader.

Kalkyltabeller, "Formattera"-undermeny och "Om Invest for Excel" menyposter har lagts till "Invest"-kortmenyn.

Förloppsindikator har lagts till fler tidskrävande funktioner.

Partiell låsning-optioner har utökats att inkludera Nyckeltalstabell samt specifikation av räntebelagd nettoskuld.

Valuta och penningenhet har lagts till grafer.